

DISTANČNÍ VZDĚLÁVÁNÍ PRO PŘEDŠKOLÁČKY

DISTANČNÍ VZDĚLÁVÁNÍ MŠ MODRÝ KLÍČEK:

Úkoly i témata vycházejí z ŠVP a TVP /třídní vzdělávací program/
v
Modrém klíčku

JE NÁM KRÁSNĚ NA SVĚTĚ
MINULOST OBOHACUJE SOUČASNOST

VELIKONOČNÍ TÝDEN

29.3.2021

1.Vyprávíme si :

Rodiče ti rádi přečtou jaké jsou velikonoční tradice a zvyky, hned pak určitě poznáš a přiřadíš obrázky podle tradic.
Obrázek si můžeš pečlivě vybarvit.



PRACOVNÍ LIST: VELIKONOČNÍ TÝDEN
www.ucimedeti.blogspot.cz

Přečti si text o každém z velikonočních dnů zvlášť a přiřaď čarou obrázky podle tradic.

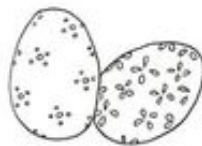
ŠKAREDÁ STŘEDA:

V tento den hospodyňky uklízely celý dům a vymetaly komíny, aby z domu vyhnaly zlé duchy.



ZELENÝ ČTVRTEK

V tento den často lidé jedli zelená jídla a také Jidáše. Sladké pečivo, které připomínalo zradu Jidáše. V kostelech naposledy zvoní a poté odlétají do Říma.



VELKÝ PÁTEK

V tento den byl podle tradice ukřižován Ježíš Kristus. Bylo zakázáno jíst maso a podle pověr země vydávala své poklady. Proto se nesmělo hýbat se zemí.



BÍLÁ SOBOTA

V tento den dle tradic vstal Ježíš Kristus z mrtvých. Světily se ohně a také svíčky.



BOŽÍ HOD VELIKONOČNÍ

V tento slavnostní den světil kněz v kostele mazance, beránky a víno. Ty pak hospodář odnášel na pole, kde jimi obdaroval půdu, aby mu dala dobrou úrodu.



VELIKONOČNÍ PONDĚLÍ

V tento den kluci šupou děvčata pomlázkou z proutí, to aby byly celý rok zdravé. Děvčata za to chlapcům dávají zdobená vajíčka.

2. Řeč:

Naučíme se krátkou velikonoční koledu, kterou si můžeš vybrat:



Veselé Velikonoce !

*Přišlo jaro, slunce svítí,
v zahradách je plno kvítí.
Co to ptáci štěbetají ?
Že mi tady rádi dají,
malovaná vajíčka,
co jim snesla slepička.*

BÁSNÍČKY A ŘÍKADLA PRO NEJMENŠÍ



FRAGMENT



HODY, HODY, DOPROVODY!
Dejte vejce malovaný,
nedáte-li malovaný,
dejte aspoň bílý,
slepička vám
v komoře v koutku
na zeleném proutku
snese jiný.



POMLÁZKA SE ČEPEŘÍ,
panimáma nevěří,
poženem se do dveří
a ze dveří do kuchyně
a z kuchyně šup do síně,
tam ji hodně vyšupáme!
Dáme-li se do toho,
budem šlehat kdekoho!

JÁ JSEM MALÝ KOLEDNÍČEK,
tetičko,
přišel jsem si pro červený
vajíčko.
Pro vajíčko červený,
pro koláček bílý,
jsem-li já vám, tetičko,
koledníček milý?



PŘIŠLO JARO DO VSI,
kde jsi, zimo, kde jsi?
Byla zima mezi námi,
ale už je za horami.
Hu, hu, hu,
jaro už je tu!



KOHOUTEK KOKRHÁ,
slepička kdáče,
panimáma do komůrky
pro vajíčko skáče.



Pracovní listy pro kroužek Chytrolín

CHYTROLÍN



www.chytrolin.webnode.cz

PŘEDČTENÁŘSKÁ GRAMOTNOST

Najdi v tabulce písmena, z nichž se skládají slova POMLÁZKA a KRASLICE. Jakou hlásku slyšíš na začátku? A jakou na konci? Obě slova si vytleskej.



POMLÁZKA



KRASLICE

Vypracovala: Jana Hlavatá

3. Cvičíme:

- Nabídka některých jógových cvičení na protažení a posílení celého těla, naučí nás zastavit se, zklidnit a relaxovat, nabídka:

Procvičujeme cvičení z minulého týdne:
„Jak se zdraví sluníčko“

4. Tvoříme – nabídka :

Namalujte si velikonoční vajíčka:



sassydealz.com

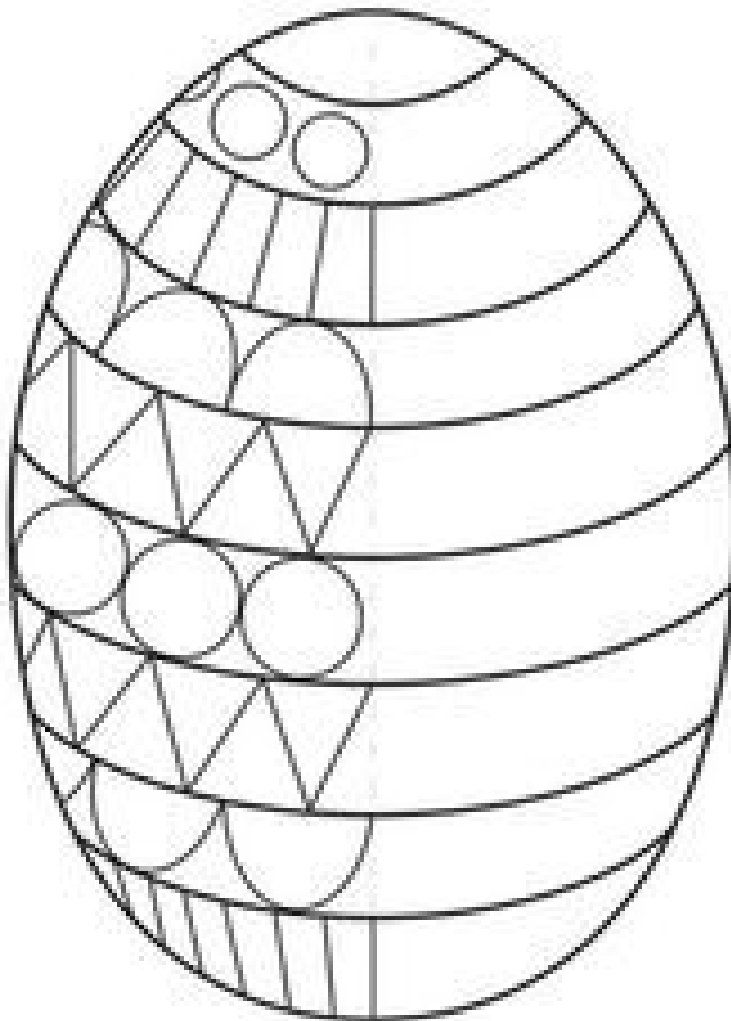




5. Pracovní listy, grafomotorické cvičení:

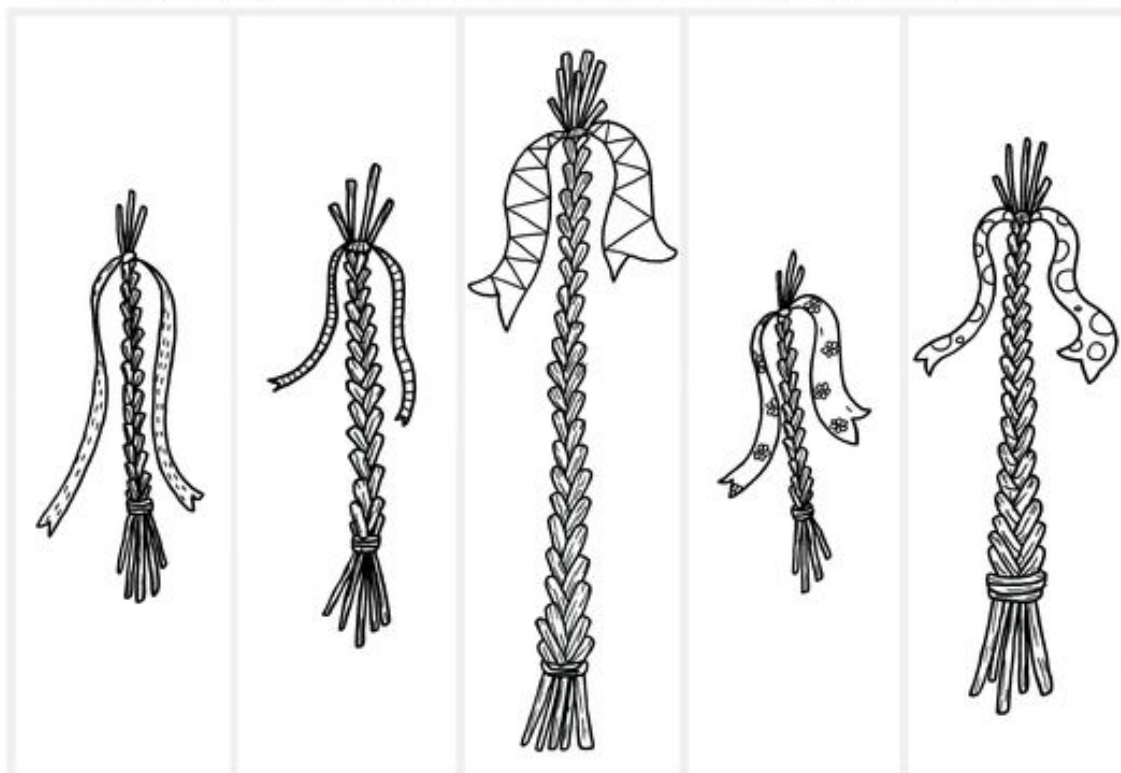
Osterei ergänzen und bemalen

Setze das Muster fort und bemale dein Osterei.




Name: _____ Datum: _____

KTERÁ Z POMLÁŽEK JE NEJDELŠÍ? A KTERÁ JE NEJKRATŠÍ? VYSTŘIHNĚ RÁMCE, POROVNEJ POMLÁŽKY MEZI SEBOU A SEŘAĎ JE PODLE DÉLKY.



www.vcimidele.blogspot.cz



10 MINUTES OF
QUALITY TIME

Dolep obrázky pod čarou, které v řádku nahoře chybí ?










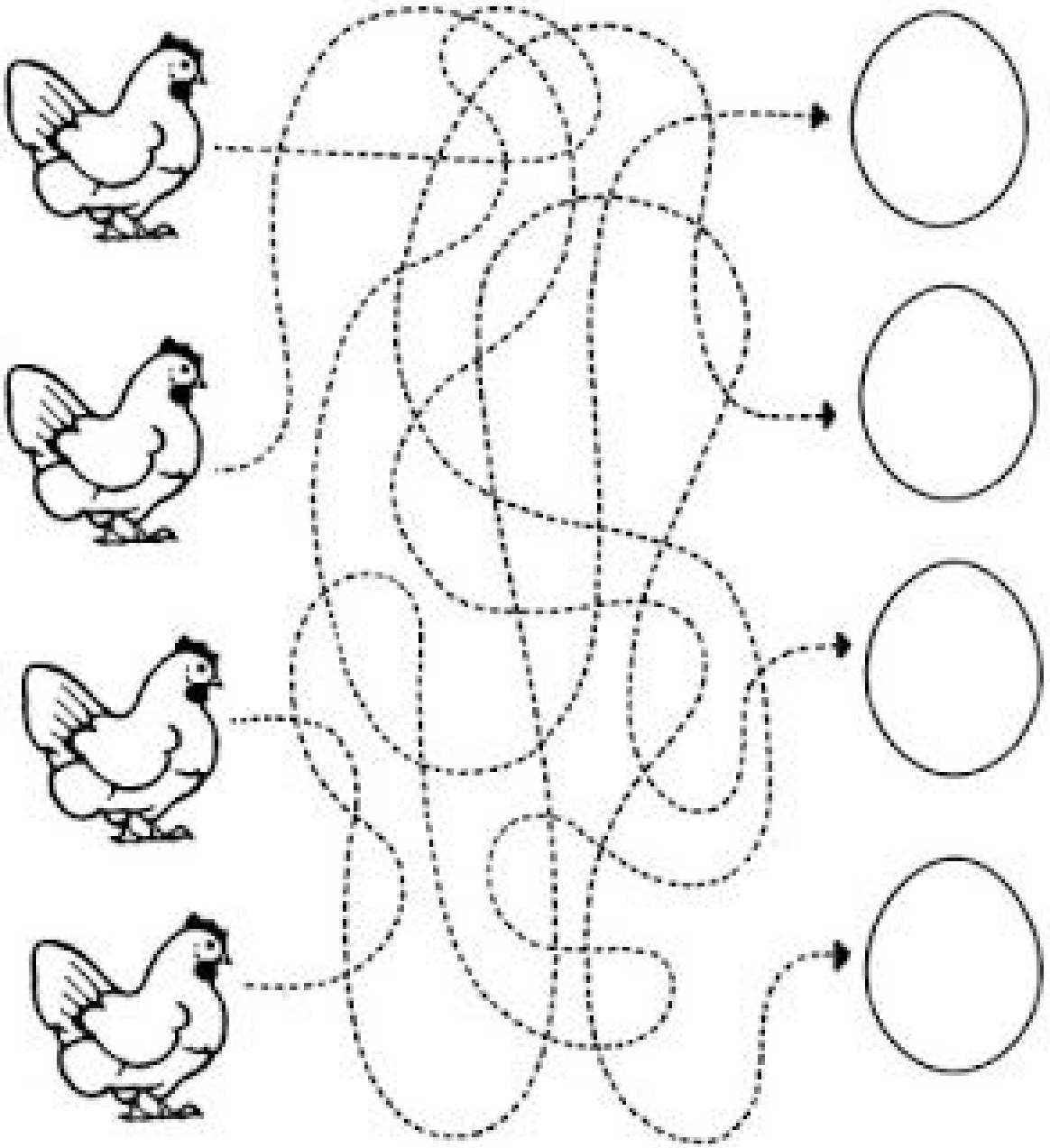
SUDOKU EASTER

DOMYSLY PRZYTABLEKY

www.pomyslyprzytablicy.wordpress.com

Počítej kolik se sešlo kuřátek?





PEČEME SPOLU :
Velikonoční beránek:



2 celá vejce
1 hrníček moučk.cukru
1 hrníček mléka
100g rozpuštěného másla
1 hrníček hladké mouky
1hrníček polohrubé mouky
1 prášek do pečiva
2 lžičky citr.kůry
půl hrníčku nasekané čokolády

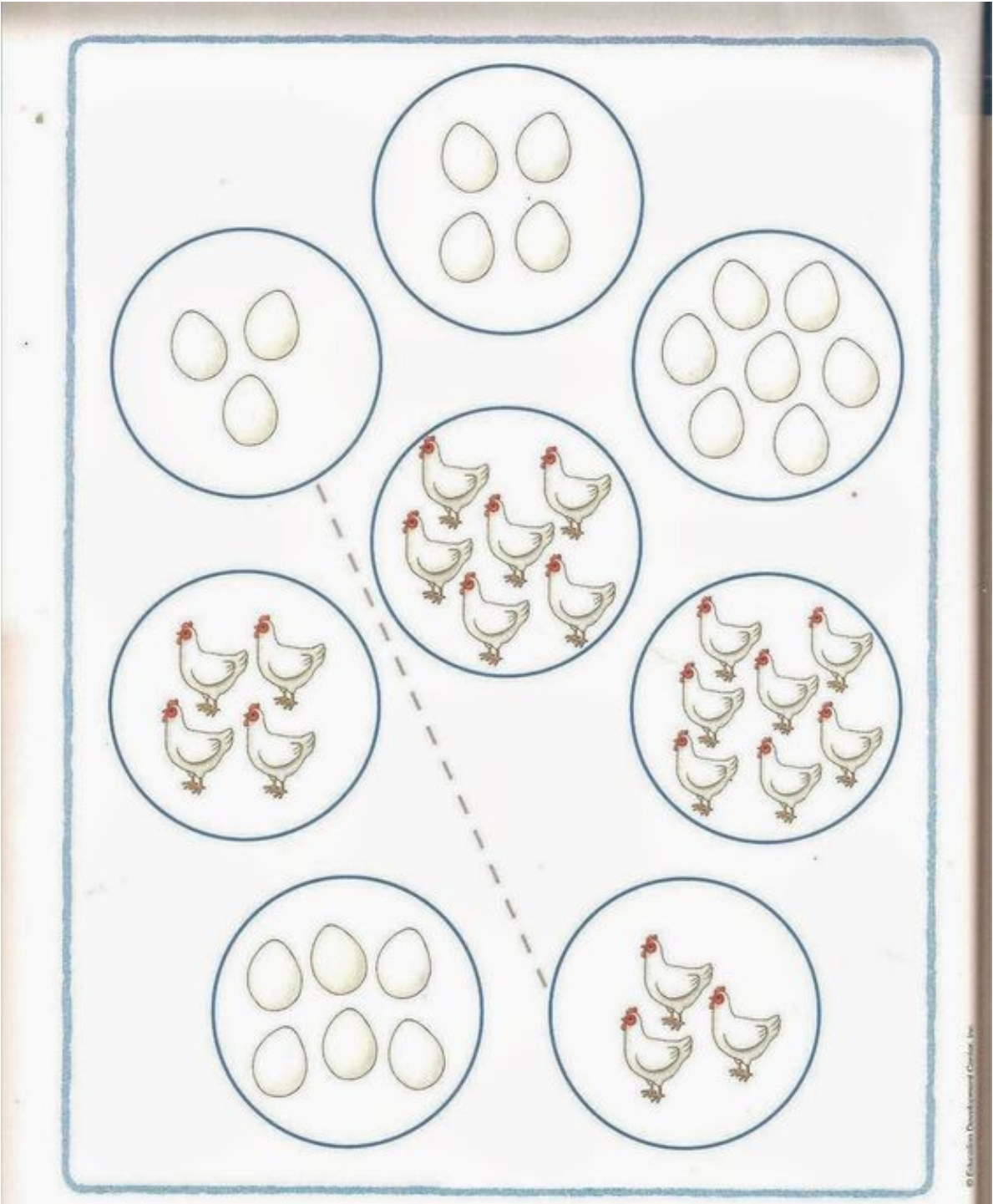
Vejce, cukr vyšleháme do pěny. Přidáme mléko, máslo-
promícháme.Pak nasypeme hl. a pol.mouku, prášek do peč.,
Citr.kůru a čokoládu.Vymažeme formu na beránka a pečeme
na 180' asi 30 minut. Špejlí kontrolujeme, jestli už je
dostatečně upečený. Beránka si můžete ozdobit podle vlastní
fantazie ☺ **KRÁSNÉ VELIKONOCE**

6. ŠKOLÁČEK:

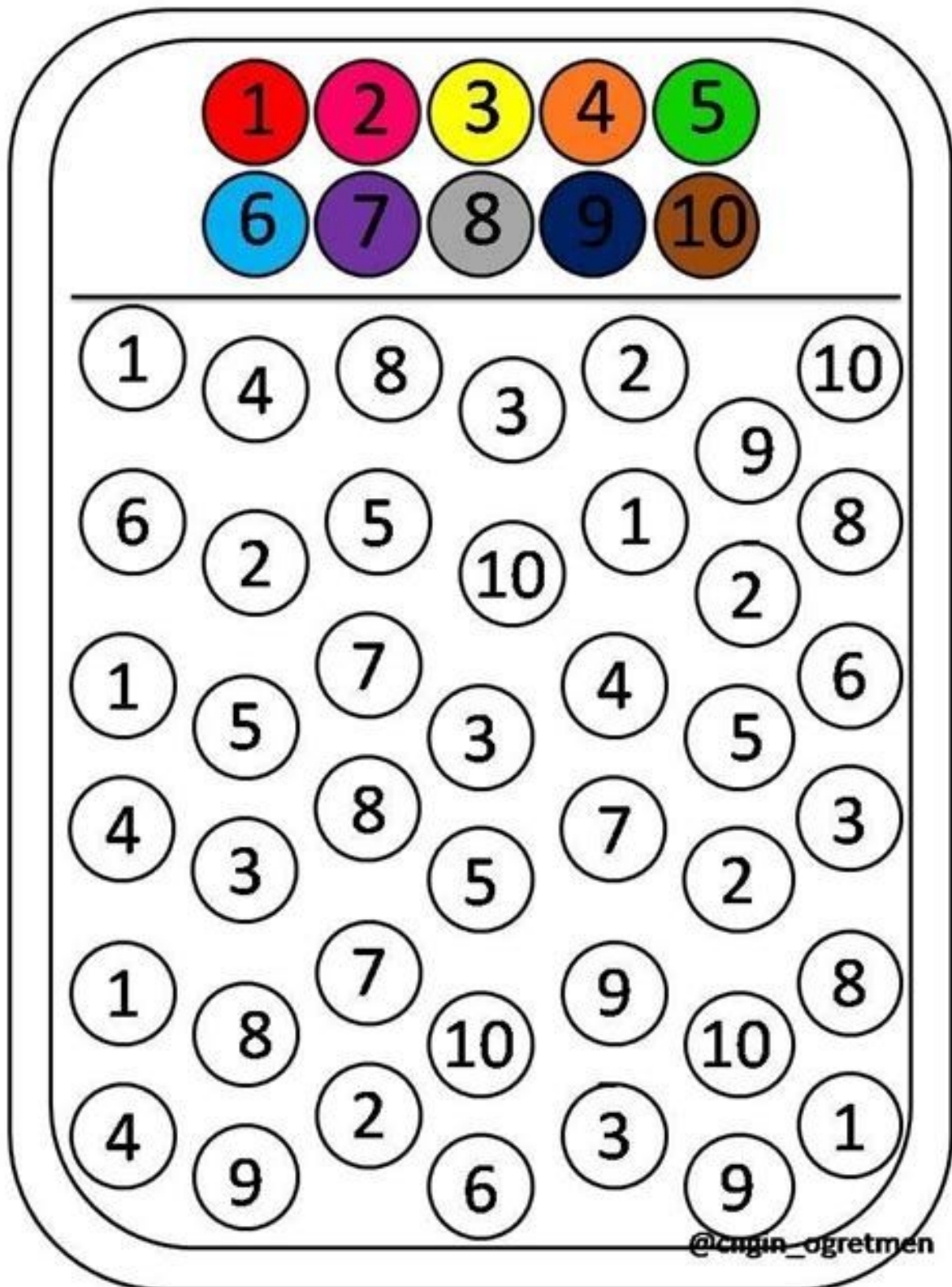
Obtáhni tužkou všechna vajíčka:



Spoj čarou stejný počet vajíček a slepiček:

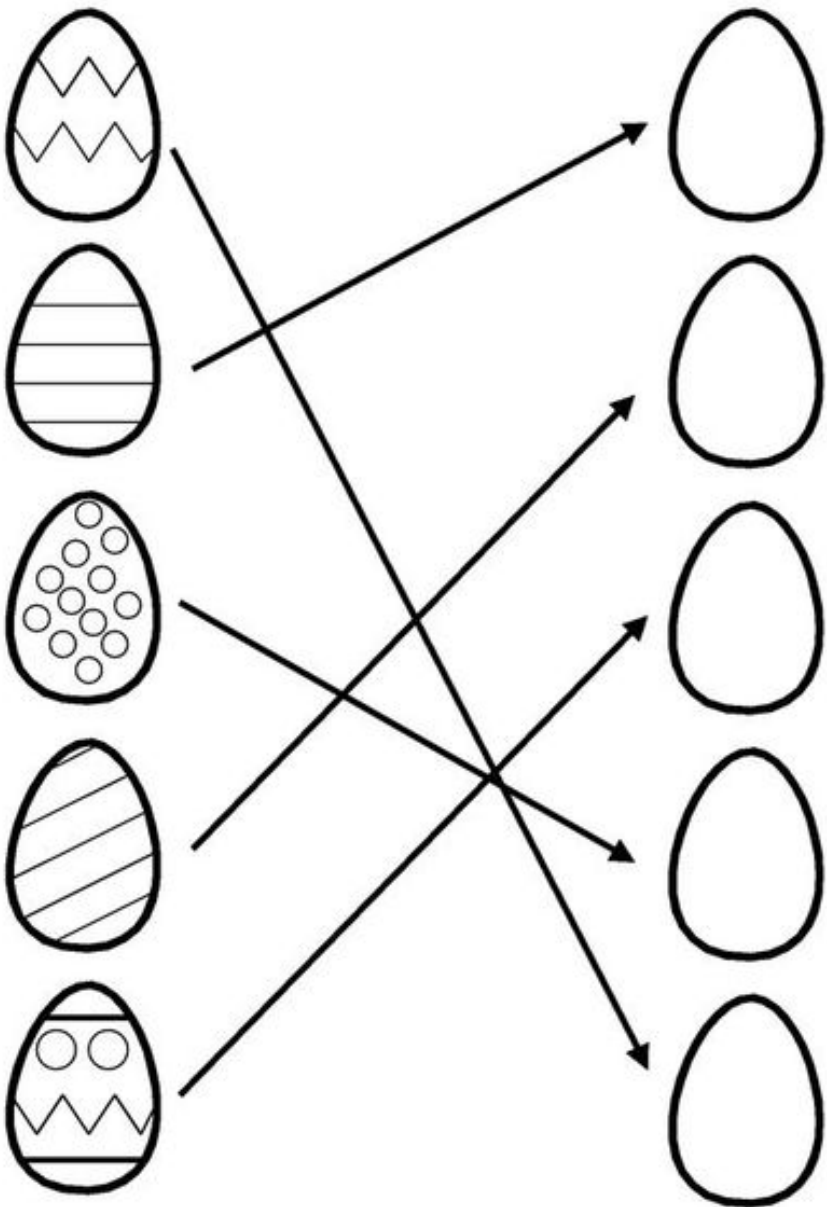


Hledej stejně barevná čísla:



NOM

Je reproduis
les graphismes.



7. SPOLU V PŘÍRODĚ:



① Podívej se na oblohu. Jaké je dnes počasí?



② Přeskoč (každý) kanál na cestě.



③ Zabodni klacík do hlíny.



④ Házej kamínky do louže.



⑤ Zaposlouchej se. Ulyšiš spívat ptáky? Zkus měkterého napodobit.



⑥ Ukaž na



⑦ Najdi první jarní kytičky.



⑧ Pozdrav nějakou paní s kočárkem.





**PŘEJEME VÁM VŠEM KRÁSNÉ VELIKONOČNÍ
SVÁTKY**

P.uč. H a D
z modrého klíčku